

ATLAS



BESCHREIBUNG | DESCRIPTION

schlanke Pollerleuchte für die Ausleuchtung von Flucht- und Rettungswegen im Außenbereich, erhältlich in zwei verschiedenen Größen, sowie wahlweise mit integrierter Sicherheitsbeleuchtung

slim bollard luminaire for the illumination of escape and rescue routes outdoors, available in two different sizes and optionally with integrated emergency lighting

Schutzart <i>protection degree</i>	IP44
Schutzklasse <i>protection class</i>	I
Gehäuse <i>housing</i>	Aluminium Druckguss anthrazit <i>die-cast aluminium anthracite</i>

Serie S

Serie P

Zentralbatterie | *central battery*

TECHNISCHE DATEN | SPECIFICATIONS

	Anschlussspannung <i>supply voltage</i> (AC/DC)	Anschlussleistung <i>power rating</i> (AC/DC)	Umgebungstemperatur <i>ambient temperature</i>	Gewicht <i>weight</i>	Lichtstrom <i>luminous flux</i>
Zentralbatterie <i>central battery</i>	230 V / 216 V	10,0 VA / 7,0 W	-10° C <> +40° C	S: 2,9 kg M: 4,2 kg	237 lm

OPTIONEN | OPTIONS



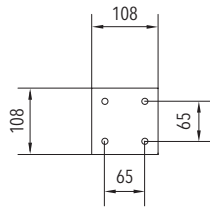
S




M

MABE | DIMENSION (mm)

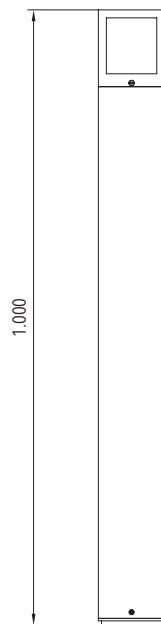
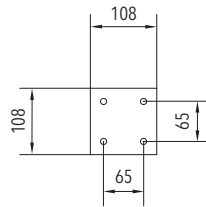
ATLAS S



Bohrlöcher | borehole
ø 10 mm



ATLAS M



PROJEKTIERUNGSHILFEN | PROJECT PLANNING HELPS

Zentralbatteriebeleuchte | central battery luminaire

ATLAS Z 237 lm

Höhe height [m]	Abstand distances [m]	
0,65	1,50	3,90
1,0	2,00	5,20

Alle Angaben beziehen sich auf 1,0 m Abstand zur Rettungswegmitte.

All information relates to a distance of 1.0 m from the middle of the escape route.

