

# ALASCO 34 DUO



DUO



## BESCHREIBUNG | DESCRIPTION

flache Rettungszeichenleuchte mit integrierter, separat schaltbarer Sicherheitsleuchte  
flat exit sign luminaire with integrated, separately switchable emergency luminaire

Erkennungsweite <i>viewing distance</i>	34 m
Schutzart <i>protection degree</i>	IP40
Schutzklasse <i>protection class</i>	I
Gehäuse <i>housing</i>	Stahlblech verzinkt weiß RAL 9016 <i>galvanized steel sheet white RAL 9016</i>
Montageart <i>mounting</i>	Wandaufbau (WA) Deckenaufbau (DA) <i>wall mounting (WA) ceiling mounting (DA)</i>

Serie P

SC


eCL kompatibel

Zentralbatterie | *central battery*Einzelbatterie | *single battery*

## TECHNISCHE DATEN | SPECIFICATIONS

	Anschlussspannung <i>supply voltage</i> (AC/DC)	Anschlussleistung <i>power rating</i> (AC/DC)	Umgebungstemperatur <i>ambient temperature</i>	Gewicht <i>weight</i>	Lichtstrom <i>luminous flux</i>	LiFePo4-Akku <i>LiFePo4 accu</i>
Zentralbatterie <i>central battery</i>	230 V / 216 V	10,0 VA / 6,0 W	-10° C <> +40° C	3,0 kg	336 lm	-
Einzelbatterie <i>single battery</i>	230 V / -	16 VA / -	-5° C <> +35° C	3,3 kg	3 h: 352 lm 8 h: 247 lm	3 h / 8 h

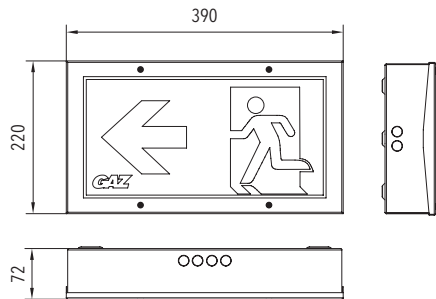
## OPTIONEN | OPTIONS



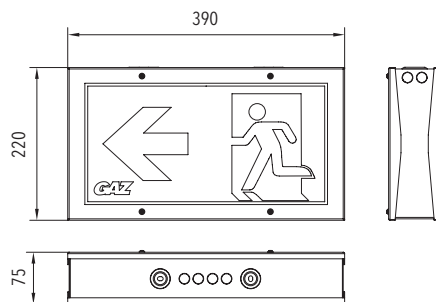
SONDERFARBEN

## MABE | DIMENSION (mm)

### Wandaufbau (WA) wall mounting (WA)



### Deckenaufbau (DA) ceiling mounting (DA)



## ZUBEHÖR | ACCESSORIES


Bezeichnung   designation	Art.-Nr.   item no
easyCONTROL Platine EC	1221500009
easyCONTROL Platine FC	1221500026
Seilset ST001 rope set ST001	1219000009
Kettenbefestigungsset K001 chain attachment set K001	1219000015
Aufputzadapter surface-mounted adapter	1219000067
Wandausleger wall bracket	1219000038
Sonderpiktogramme special pictogram	

## PROJEKTIERUNGSHILFEN | PROJECT PLANNING HELPS

### Zentralbatterieleuchte | central battery luminaire

ALASCO 34 Z DUO 336 lm


Höhe height [m]	Abstand DA distances DA [m]	
2,0	3,50	7,90
2,5	4,10	8,90
3,0	4,50	9,90
3,5	4,80	10,90
4,0	5,00	11,90
5,0	5,20	13,60
6,0	4,80	14,50
7,0	3,40	14,90



### Einzelbatterieleuchte | single battery luminaire


ALASCO 34 E DUO 352 lm / 3 h

Höhe height [m]	Abstand DA distances DA [m]	
2,0	3,30	7,40
2,5	3,90	8,70
3,0	4,40	9,90
3,5	4,80	10,90
4,0	5,10	11,90
5,0	5,50	13,90
6,0	4,90	14,70
7,0	3,30	14,90



ALASCO 34 E DUO 247 lm / 8 h

Höhe height [m]	Abstand DA distances DA [m]	
2,0	3,20	6,90
2,5	3,70	7,90
3,0	4,10	8,90
3,5	4,30	9,90
4,0	4,50	10,90
5,0	4,00	11,90
6,0	2,70	12,60




Ausführung mit Sonderpiktogramm  
version with special pictogram