

# AGENA 30



## BESCHREIBUNG | DESCRIPTION

hochwertige dynamische Rettungszeichenleuchte im schlanken Design zur eindeutigen Kennzeichnung von gesperrten oder freigegebenen Fluchtwegen  
*high-quality dynamic exit sign luminaire in a shapely design for blocked or approved escape routes*

Erkennungsweite 30 m  
*viewing distance*

Schutzart IP40  
*protection degree*

Schutzklasse I  
*protection class*

Gehäuse Stahlblech, weiß RAL 9016  
*housing steel sheet, white RAL 9016*  
 Scheibe Acrylglas  
*acrylic glass pane*

Montageart Wandaufbau (WA)  
*mounting wall mounting (WA)*  
 Deckenaufbau (DA)  
*ceiling mounting (DA)*

CPS

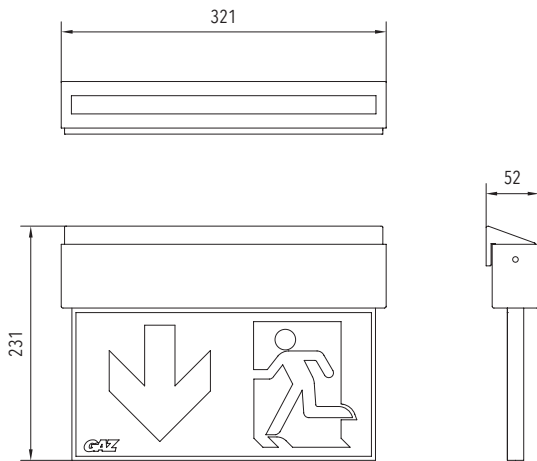
LPS

## TECHNISCHE DATEN | SPECIFICATIONS

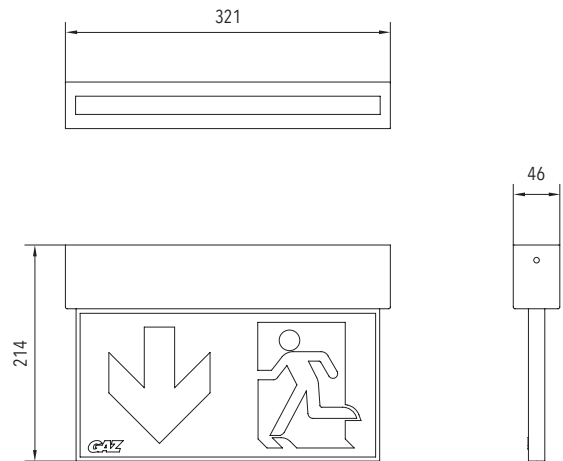
Versorgung <i>supply</i>	Anschlussspannung <i>supply voltage</i> (AC/DC)	Anschlussleistung <i>power rating</i> (AC/DC)	Umgebungstemperatur <i>ambient temperature</i>
Zentralbatterie <i>central battery</i> CPS / LPS	230 V / 216 V	7,5 VA / 4,0 W	-10° C <> +40° C

## MABE | DIMENSION (mm)

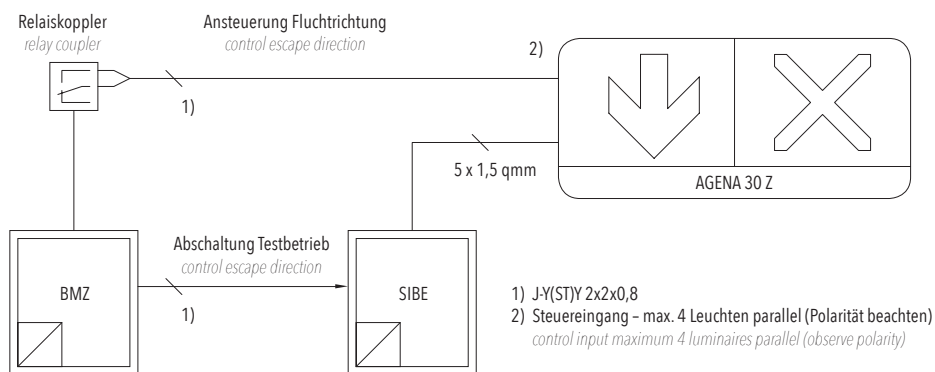
Wandaufbau (WA)  
wall mounting (WA)



Deckenaufbau (DA)  
ceiling mounting (DA)



## ANSCHLUSSSCHEMA | WIRING DIAGRAM



## BESTELLANGABEN | ORDER INFORMATION

Bezeichnung | designation

Pfeilrichtung der Piktogramme angeben  
specify direction of pictograms

## ZUBEHÖR | ACCESSORIES

Bezeichnung | designation

Sonderpiktogramme  
special pictogram



Fluchweg freigegeben  
escape route approved



Fluchweg gesperrt  
escape route blocked