

easyCONTROL Master/Repeater



BESCHREIBUNG | DESCRIPTION

Der easyCONTROL Master/Repeater dient als Gateway zwischen der easyCONTROL Steuer- und Überwachungseinheit und dem Funknetzwerk FC. Zudem kann dieser als Repeater eingesetzt werden, um die Reichweite und die Qualität des Funknetzwerkes zu verbessern oder um eine Hybrid-Kombination EC/FC zu realisieren.

The easyCONTROL master/repeater serves as a gateway between the easyCONTROL monitoring unit and the radio network FC. This can also be used as a repeater to improve the range and quality of the wireless network or to create a hybrid EC/FC combination.

Schutzart <i>protection degree</i>	IP40
Schutzklasse <i>protection class</i>	II
Montageart <i>mounting</i>	Wandaufbau (WA) Deckenaufbau (DA) <i>wall mounting (WA) ceiling mounting (DA)</i>

TECHNISCHE DATEN | SPECIFICATIONS

Anschlussspannung <i>supply voltage</i> (AC)	Anschlussleistung <i>power rating</i> (ACC)	Umgebungstemperatur <i>ambient temperature</i>
230 V	5,0 VA / 3,0 W	-10° C <> +40° C

OPTIONEN | OPTIONS

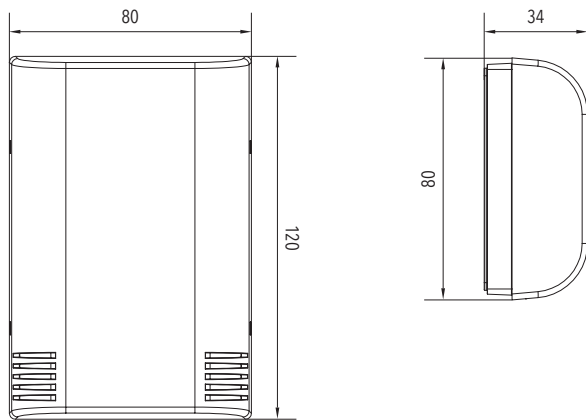


IP65



Optional: Gehäuse IP65
B: 230mm x H: 65mm x T: 80 mm
Optional: housing IP65
W: 230 mm x H: 65 mm x D: 80 mm

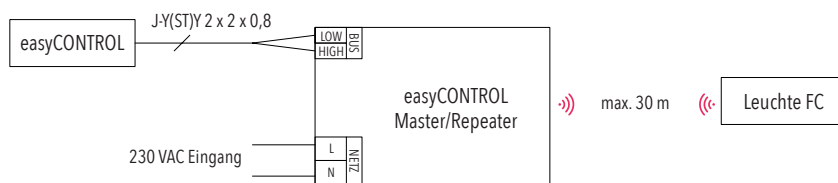
MABE | DIMENSION (mm)



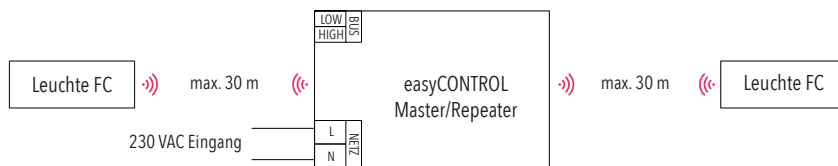
BESTELLANGABEN | ORDER INFORMATION

Bezeichnung designation	Art.-Nr. item no
easyCONTROL Master/Repeater IP40	1221500031
easyCONTROL Master/Repeater IP65	1221500028
Weitere Artikel easyCONTROL System: Other articles easyCONTROL system:	
easyCONTROL Starterkit	1221500029
easyCONTROL Starterkit+	1221500030
easyCONTROL Zubehörkit USV	1221500008
easyCONTROL Platine EC Kabel	1221500009
easyCONTROL Platine FC Funk	1221500026
easyCONTROL Platine EC/FC Kabel/Funk	1221500027
easyCONTROL Meldetableau	1221500025

ANSCHLUSSSCHEMA GATEWAY (MASTER) | WIRING DIAGRAM GATEWAY (MASTER)



ANSCHLUSSSCHEMA REPEATER | WIRING DIAGRAM REPEATER



ANSCHLUSSSCHEMA HYBRID-KOMBINATION EC/FC | WIRING DIAGRAM HYBRID COMBINATION EC/FC

