

# SARIR S Q



IP65

ICE -25°C<sup>1</sup>

SCHLAGFEST

3000 K

4000 K



## BESCHREIBUNG | DESCRIPTION

widerstandsfähige Allgemeinleuchte für den Innen- und Außenbereich, erhältlich in verschiedenen Farben und Farbtemperaturen, sowie wahlweise mit integrierter Sicherheitsbeleuchtung

*resistant general luminaire for indoor and outdoor use, available in different colors and color temperatures and optionally with integrated emergency lighting*

Schutzart <i>protection degree</i>	IP65
Schutzklasse <i>protection class</i>	I
Gehäuse <i>housing</i>	Aluminium-Druckguss <i>die-cast aluminium</i>
Montageart <i>mounting</i>	Wandaufbau (WA) Deckenaufbau (DA) <i>wall mounting (WA) ceiling mounting (DA)</i>

Serie S	Serie P	SC	eCL kompatibel
Zentralbatterie   <i>central battery</i>		Einzelbatterie   <i>single battery</i>	

## TECHNISCHE DATEN | SPECIFICATIONS

	Anschlussspannung <i>supply voltage</i> (AC/DC)	Anschlussleistung <i>power rating</i> (AC/DC)	Umgebungstemperatur <i>ambient temperature</i>	Gewicht <i>weight</i>	Lichtstrom <i>luminous flux</i>	LiFePo4-Akku <i>LiFePo4 accu</i>
Allgemeinbeleuchtung <i>general lighting</i>	230 V / -	15,0 VA / -	-10° C <> +40° C	2,2 kg	1039 lm	-
Zentralbatterie <i>central battery</i>	230 V / 216 V	9,5 VA / 6,0 W	-10° C <> +40° C	2,2 kg	539 lm	-
Einzelbatterie <i>single battery</i>	230 V / -	25,0 VA / -	-25° C <> +40° C	2,5 kg	3 h: 226 lm 8 h: 156 lm	3 h / 8 h

## OPTIONEN | OPTIONS




WEISS (WS)



SCHWARZ (SW)



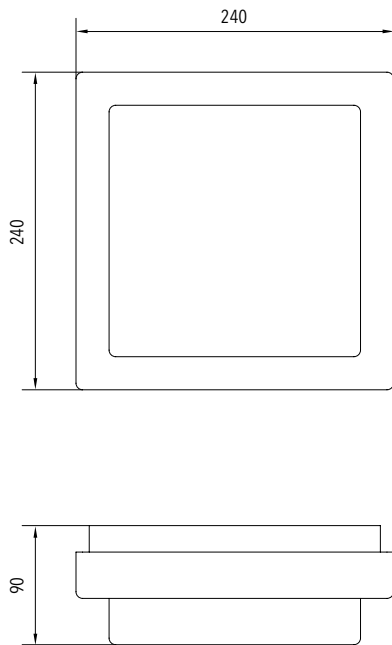
ANTHRAZIT (AZ)

BWM<sup>2</sup>

<sup>1</sup> nur für Einzelbatterie  
*<sup>1</sup> only for single battery*

<sup>2</sup> 2. Netzleitung notwendig  
*<sup>2</sup> 2nd supply line required*

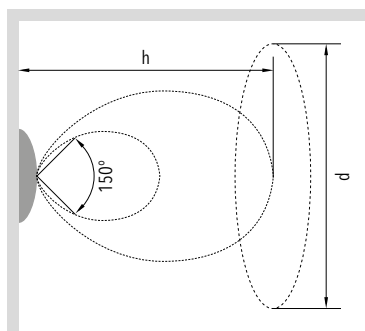
## MABE | DIMENSION (mm)



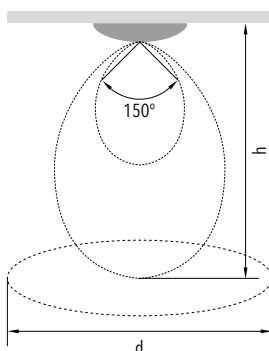
## ERFASSUNGSBEREICH DES BEWEGUNGSMELDERS DETECTION RANGE OF THE MOTION DETECTOR

h [m]	d [m]	h [m]	d [m]
2,00	4,00	4,00	5,00
3,00	7,00	5,00	3,00

### Wandaufbau | wall mounting



### Deckenaufbau | ceiling mounting



## PROJEKTIERUNGSHILFEN | PROJECT PLANNING HELPS

### Zentralbatterieleuchte | central battery luminaire

#### SARIR SZ Q 539 lm

Höhe height [m]	Abstand DA distances DA [m]		
	□	□-□	
2,0	3,90	9,90	
2,5	4,30	10,80	
3,0	4,50	11,60	
3,5	4,70	12,20	
4,0	4,90	12,70	
5,0	5,00	13,50	
6,0	5,00	14,00	
7,0	4,70	14,30	
8,0	4,20	14,20	
9,0	3,40	13,90	
10,0	1,80	13,30	

#### SARIR SZ Q 539 lm

Höhe height [m]	Abstand WA <sup>3</sup> distance WA <sup>3</sup> [m]			
	□	□-□	□-	
2,0	3,40	8,70	5,60	
2,5	3,50	9,00	5,90	
3,0	3,50	9,20	6,00	
3,5	3,40	9,30	6,00	
4,0	3,20	9,30	5,90	
5,0	2,50	9,00	5,40	

### Einzelbatterieleuchte | single battery luminaire

#### SARIR SE Q 226 lm / 3 h

Höhe height [m]	Abstand DA distances DA [m]		
	□	□-□	
2,0	3,10	8,00	
2,5	3,30	8,70	
3,0	3,50	9,20	
3,5	3,50	9,50	
4,0	3,50	9,80	
5,0	3,20	10,00	
6,0	2,50	9,80	

#### SARIR SE Q 226 lm / 3 h

Höhe height [m]	Abstand WA <sup>3</sup> distance WA <sup>3</sup> [m]			
	□	□-□	□-	
2,0	2,40	6,30	4,10	
2,5	2,20	6,30	4,20	
3,0	1,80	5,90	4,10	

#### SARIR SE Q 156 lm / 8 h

Höhe height [m]	Abstand DA distances DA [m]		
	□	□-□	
2,0	2,80	7,10	
2,5	2,90	7,60	
3,0	2,90	8,00	
3,5	2,90	8,20	
4,0	2,70	8,30	
5,0	2,10	8,20	

#### SARIR SE Q 156 lm / 8 h

Höhe height [m]	Abstand WA <sup>3</sup> distance WA <sup>3</sup> [m]			
	□	□-□	□-	
2,0	1,90	5,40	3,60	
2,5	1,60	5,10	3,50	

<sup>3</sup> Alle Angaben beziehen sich auf 1,0 m Abstand zur Rettungswegmitte.

<sup>3</sup> All information relates to a distance of 1.0 m from the middle of the escape route.

## ZUBEHÖR | ACCESSORIES

Bezeichnung   designation	Art.-Nr.   item no
eCL  easyCONTROL Platine EC	122150009
eCL  easyCONTROL Platine FC	122150026